၂၀၁၄ ခုနှစ် မြန်မာနိုင်ငံလူဦးရေနှင့်အိမ်အကြောင်းအရာသန်းခေါင်စာရင်းအချက်အလက်များ

UNFPA

အုပ်ချုပ်မှုနယ်ပယ် (ပြည်ထောင်စု၊ တိုင်းဒေသကြီး/ ပြည်နယ်၊ခရိုင်)	လူဦးရေစုစုပေါင်း			ကျား/မ အချိုး	အသက် အလယ်ကိန်း	လူဦးရေစုစုပေါင်း				စုစုပေါင်း မှီခိုသူအချိုး (၁၅ - ၆၄) နှစ်	ကလေး မှီခိုသူအချိုး
	ပေါင်း	ကျား	မ			အသက် (၀ - ၁၄) နှစ်	အသက် (၁၅ - ၆၄) နှစ်	အသက် (၆၅) နှစ်နှင့် အထက်	အသက် (၁၈) နှစ်နှင့် အထက်		
	(၁)	(၂)	(၃)	(၄)	(၅)	(၆)	(၇)	(၈)	(၉)	(၁၀)	(၁၁)
ပြည်ထောင်စု *	၅၁,၄၈၆,၂၅၃	၂၄,၈၂၄,၅၈၆	၂၆,၆၆၁,၆၆၇	၉၃.၀	၂၇.၁	၁၄,၃၉၉,၅၆၉	၃၂,၉၈၂,၇၆၈	၂,၈၉၇,၅၆၃	၃၃,၁၂၆,၁၁၇	၅၂.၅	၄၃.၇
မြို့ပြ	၁၄,၈၇၇,၉၄၃	၇,၁၁၄,၂၂၄	၇,၇၆၃,၇၁၉	၉၁.၆	၂၈.၅	၃,၅၈၃,၇၉၆	၁၀,၄၀၆,၃၉၉	၈၈၇,၅၄၈	၁၀,၄၅၃,၈၀၁	၄၂.၉	၃၄.၄
ကျေးလက်	၃၆,၆၀၁,၉၃၇	၁၇,၁၁၄,၄၉၀	၁၈,၂၈၇,၄၆၇	၉၃.၆	၂၆.၄	၁၀,၈၁၅,၇၇၃	၂၂,၅၇၆,၁၆၉	၂,၀၁၀,၀၁၅	၂၂,၆၇၂,၃၁၆	၅၆.၈	၄၇.၉
ကချင်ပြည်နယ် *	၁,၆၈၉,၄၄၁	၈၇၈,၃၈၄	၈၁၁,၀၅၇	၁၀၈.၆	၂၄.၇	၄၉၂,၈၇၉	၁,၀၈၄,၀၉၆	၆၅,၈၆၆	၁,၀၅၁,၂၅၈	၅၁.၆	၄၅.၅
မြစ်ကြီးနားခရိုင်	၅၃၁,၄၅၆	၂၆၃,၀၈၈	၂၆၈,၃၆၈	၉၈.၀	၂၃.၈	၁၆၉,၃၇၈	၃၃၉,၁၉၂	၂၂,၈၈၆	၃၂၈,၃၂၂	၅၆.၆	၄၉.၉
မိုးညှင်းခရိုင်	၆၇၃,၆၀၈	၃၇၅,၈၂၂	၂၉၇,၇၈၆	၁၂၆.၂	၂၅.၅	၁၇၉,၄၄၅	၄၇၁,၄၆၀	၂၂,၆၀၃	၄၅၅,၄၄၄	၄၂.၉	၃၈.၁
ဗန်းမော်ခရိုင်	၃၄၆,၅၂၀	၁၇၁,၀၇၇	၁၇၅,၄၄၃	၉၇.၅	၂၄.၈	၁၀၉,၄၁၇	၂၂၁,၁၂၄	၁၅,၉၇၉	၂၁၆,၂၈၄	၅၆.၇	၄၉.၅
ပူတာအိုခရိုင်	၉၁,၂၅၇	၄၅,၃၆၆	၄၅,၈၉၁	၉၈.၉	၂၀.၃	၃၄,၅၃၉	[illegible]	[illegible]	[illegible]	[illegible]	[illegible]
ကယားပြည်နယ်	၂၈၆,၆၂၇	၁၄၃,၂၁၃	၁၄၃,၄၁၄	၉၉.၉	၂၂.၉	၉၉,၀၀၃	[illegible]	[illegible]	[illegible]	[illegible]	[illegible]

[illegible]

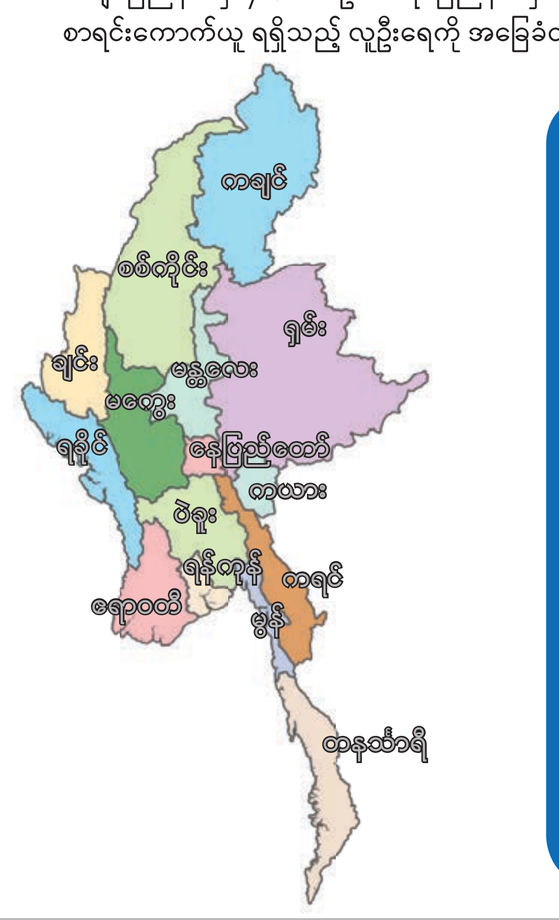

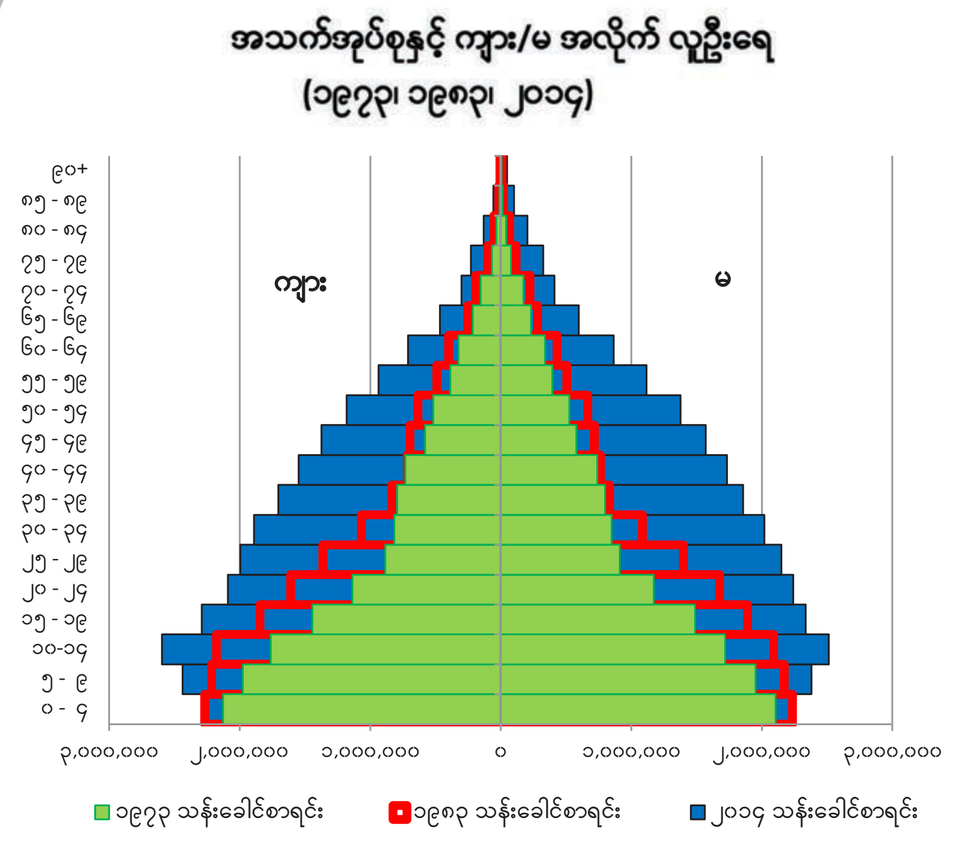

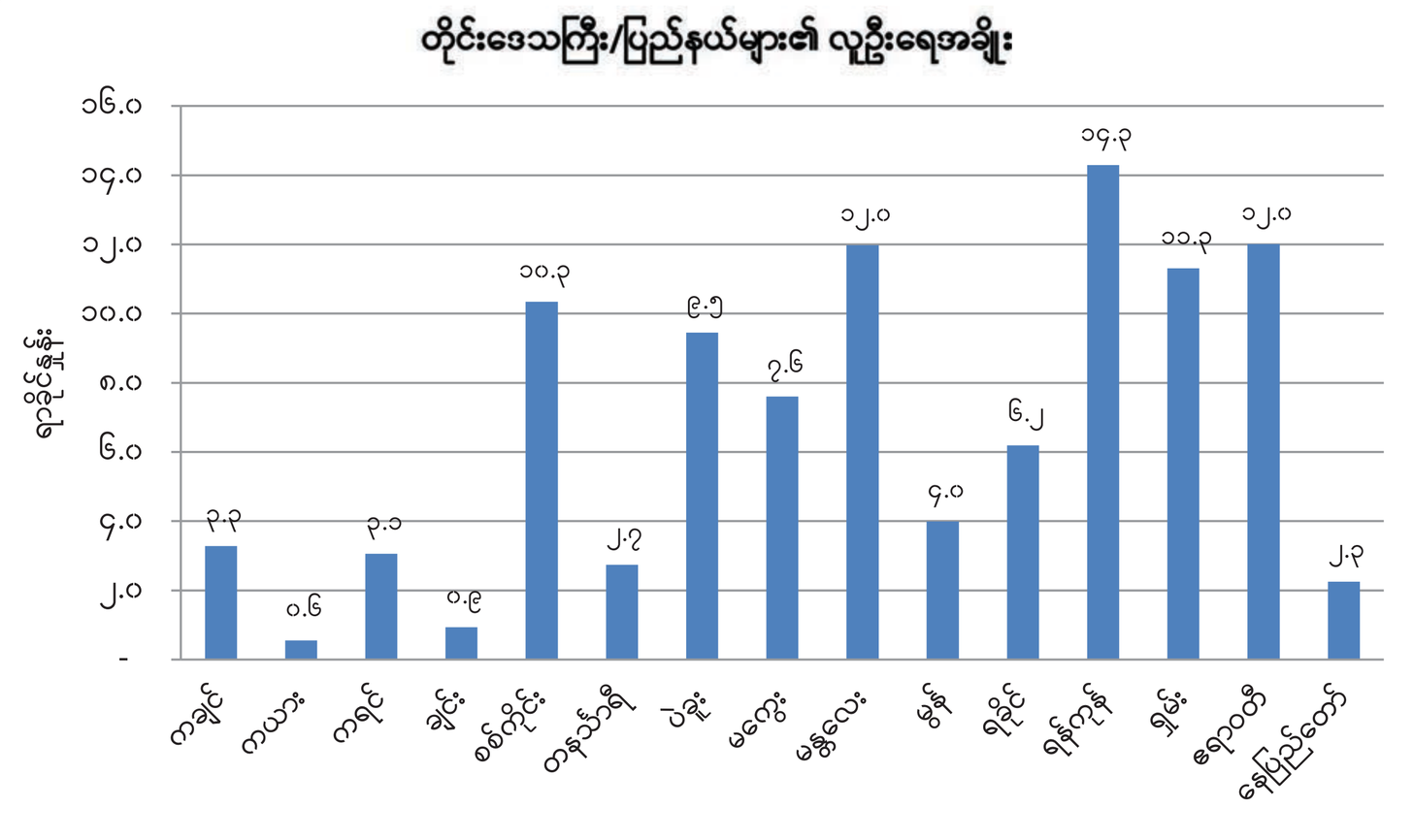

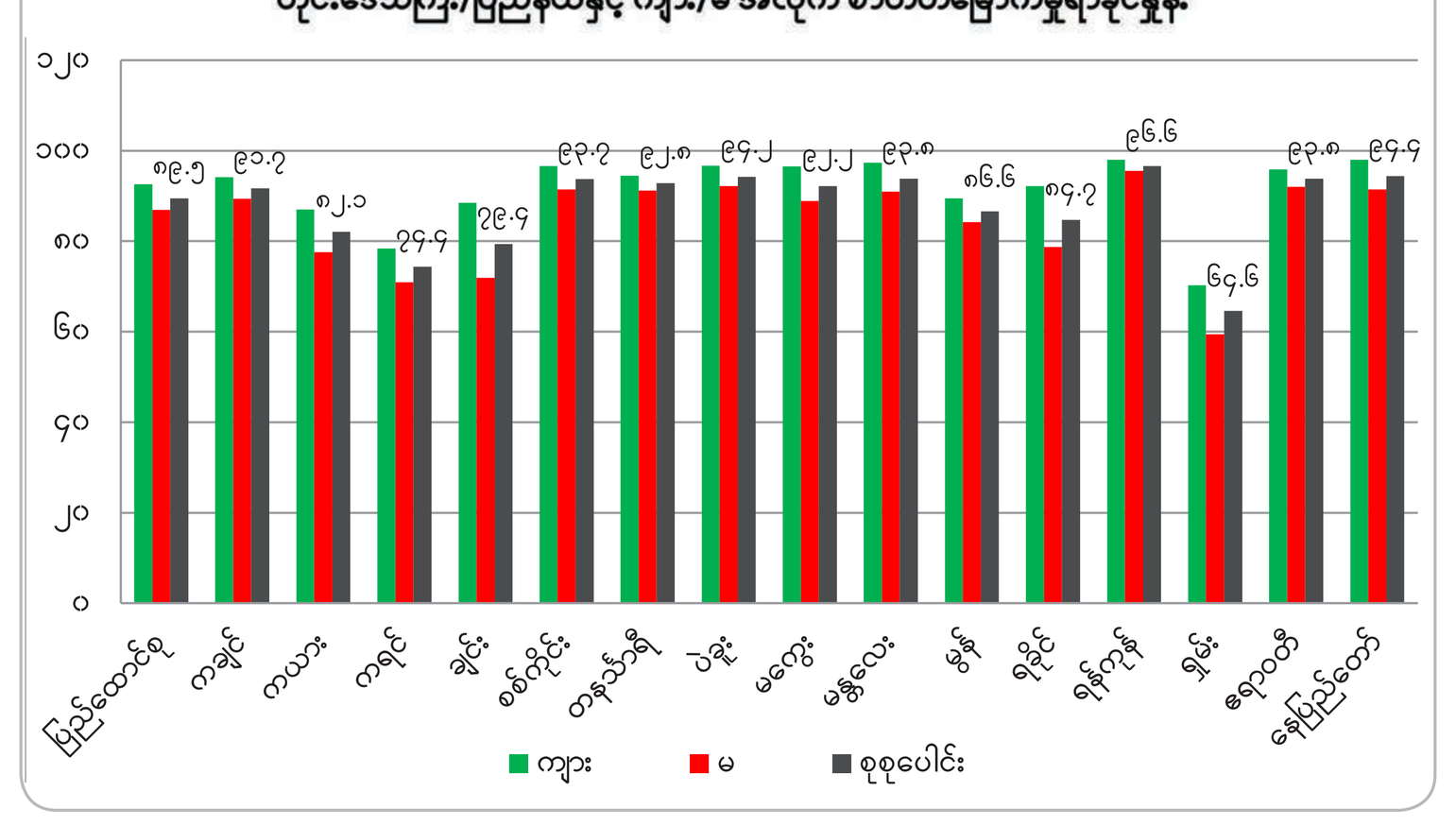

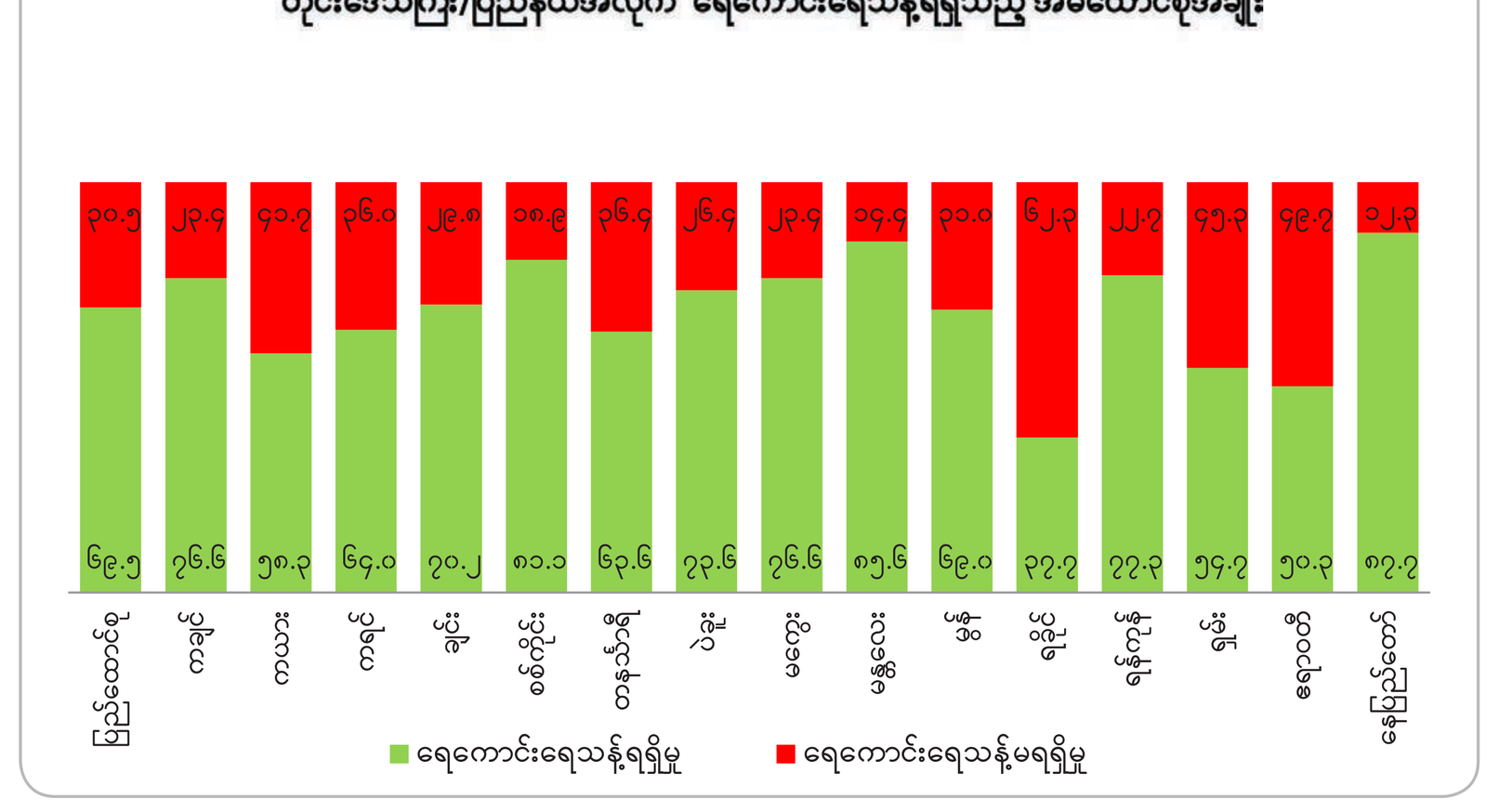

[illegible]