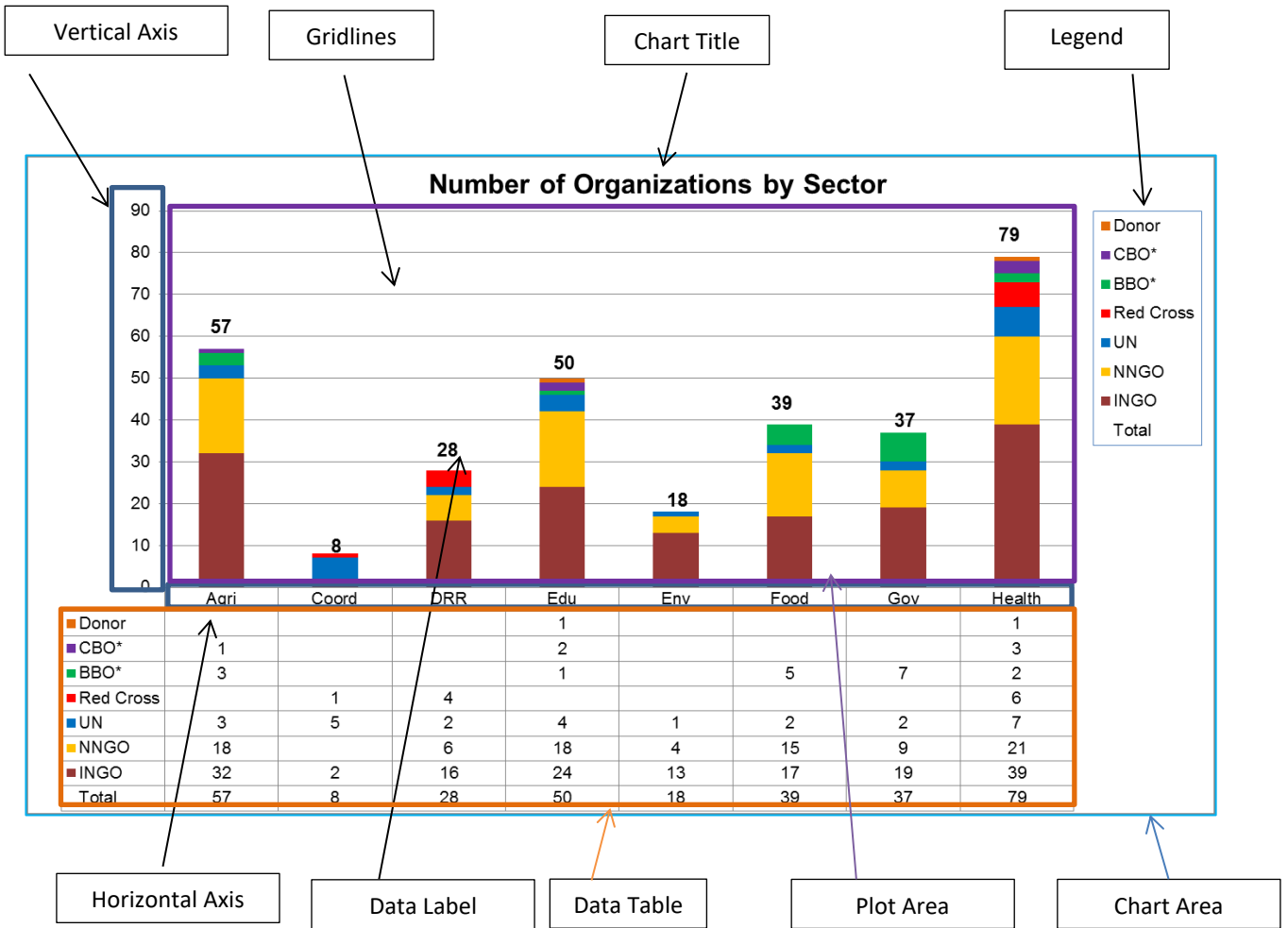


Charts



ကိန်းဂဏန်းများအား ပိုပြီး မြင်သာမှုရှိစေရန် Chart များဖြင့်ပြလေ့ရှိပါသည်။ အသုံးများသည့် Chart အမျိုးအစားများမှာ အောက်တွင်ဖော်ပြထားသည့် အမှတ်စဉ် ၁ မှ ၆ ဖြစ်ပါသည်။ အခြားသော Chart အမျိုးအစားများမှာ အသုံးနည်းပါသည်။

The most commonly used charts in Excel:

1. Column charts
2. Line charts
3. Pie charts
4. Bar charts .
5. Area charts
6. XY (scatter) charts

The other charts are:

7. Stock charts
8. Surface charts
9. Doughnut charts
10. Bubble charts
11. Radar charts

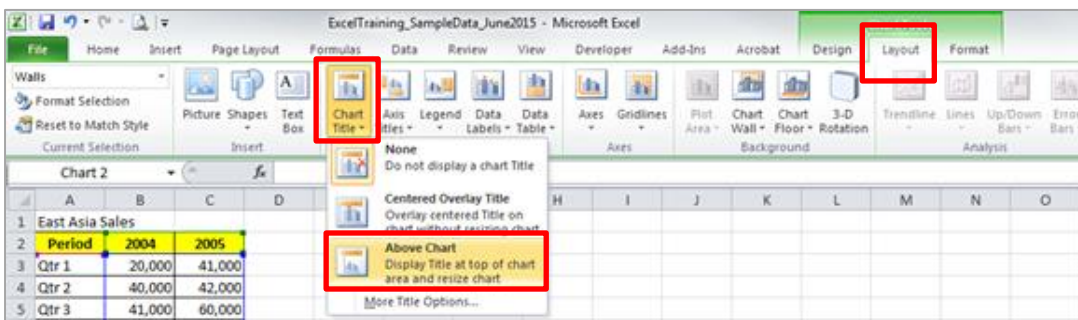
Excel တွင် Chart ကို အလွယ်တကူဆွဲရန် shortcut အနေဖြင့် "Alt" နှင့် "F1" ကို တွဲနှိပ်၍ ပြုလုပ်နိုင်ပါသည်။ "F11" ကို နှိပ်၍လည်းသုံးနိုင်ပြီး sheet အသစ်တွင် Chart ကို ဖော်ပြပေးလိမ့်မည်။ "Distance_Learning_Excel2010-2016_Column_Chart_Version1_18Jun2019_Sample.xlsx" file ကို အသုံးပြု၍ လက်တွေ့သင်ကြားပြသပေးမည်ဖြစ်ပါသည်။ Distance_Learning_Excel2010-

2016_Column_Chart_Version1_18Jun2019_Sample.xlsx” file ကိုဖွင့်ပြီး “Column” ဟုအမည်ပေးထားသော sheet ကိုသွားပါ။

1. အချက်အလက်ဇယားအား selection မှတ်ပါ။
2. Click – Insert -> Charts -> Column -> 3D Column -> 3D Clustered Column ကို ရွေးပါ။

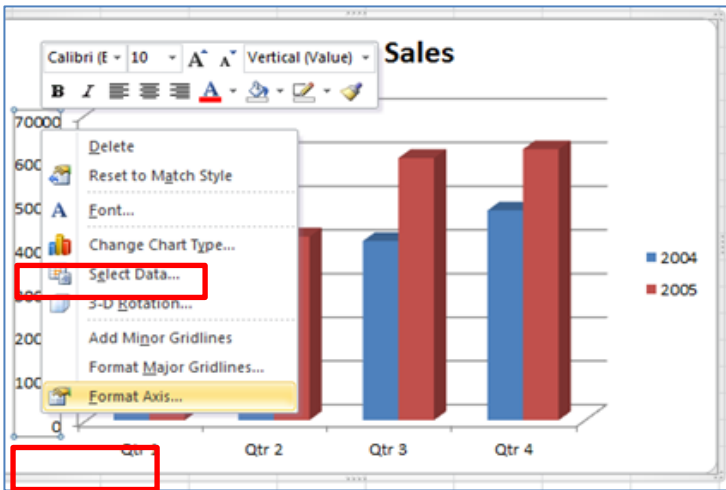
3. Chart ၏ ခေါင်းစဉ်တပ်ခြင်း

- Select the chart
- Click - Layout -> Labels -> Chart Title -> Above Chart
- Click on the text box of “Chart Title” and edit the title



4. Format Axis

- Select the vertical axis
- Right click on the Axis
- Then click on the “Format Axis”
- Go to “Number” tab and Choose “Currency” from “Category”.
- Then Select “\$” in the “Symbol” drop-down menu.
- Set “0” in “Decimal places” text box if you don’t need decimal numbers.
- Click on “Close” button.



The 'Format Axis' dialog box is shown with the 'Number' tab selected. The 'Number' category is chosen, and the 'Format Code' is set to '#,##0'. The 'Use 1000 Separator (,)' checkbox is checked. The 'Format Code' field contains '#,##0' and the 'Add' button is visible.

Format Axis

Axis Options

- Number
- Fill
- Line Color
- Line Style
- Shadow
- Glow and Soft Edges
- 3-D Format
- Alignment

Number

Category: General Number Currency Accounting Date Time Percentage Fraction Scientific Text Special Custom

Decimal places:

Use 1000 Separator (,)

Negative numbers:

- 1,234
- 1,234
- (1,234)
- (1,234)

Format Code:

To create a custom format, type in the Format Code box and click Add.

Linked to source

Number is used for general display of numbers. Currency and Accounting offer specialized formatting for monetary value.